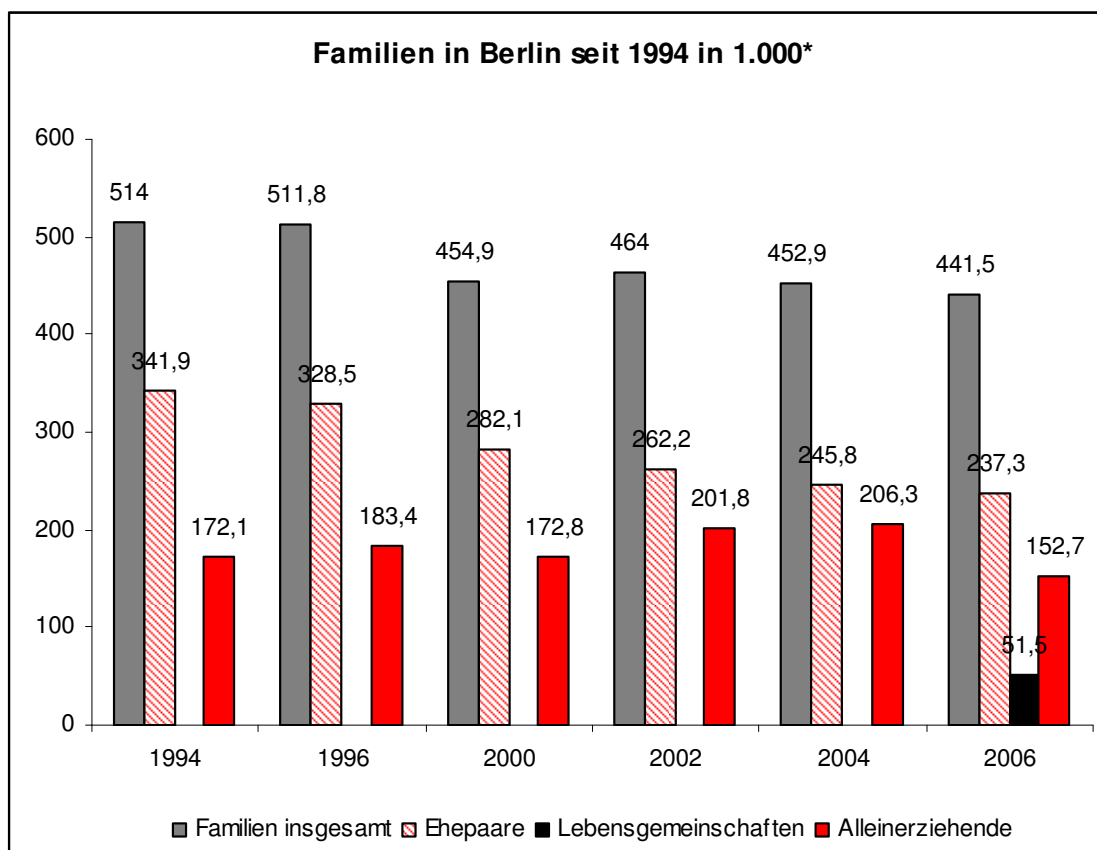


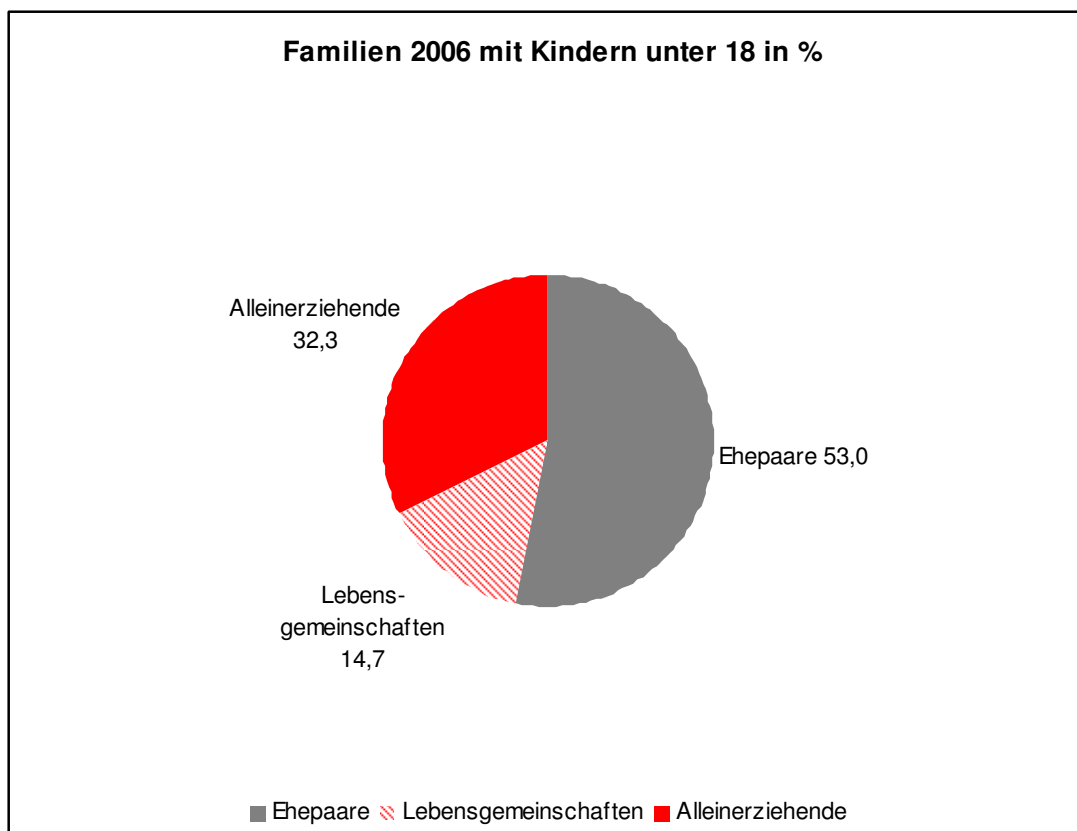


Familien in Berlin 2006: Ergebnisse des Länderberichts Mikrozensus 2006

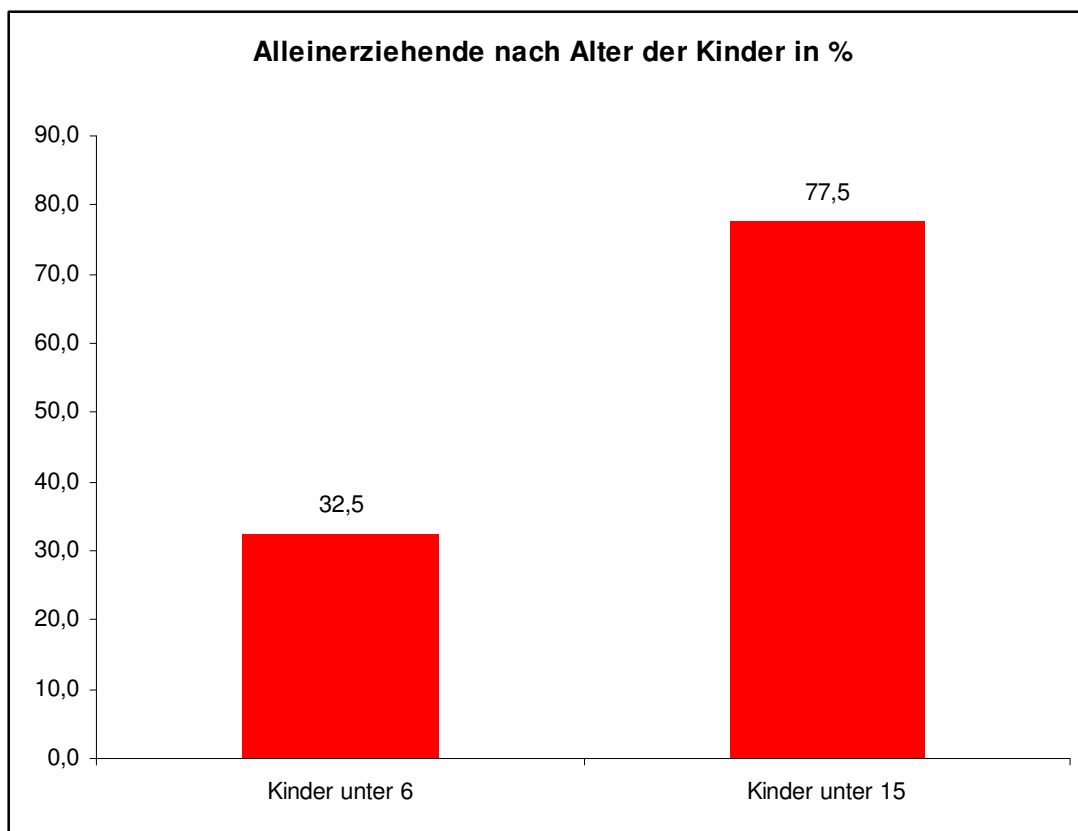


*ab 2004 wurden Lebensgemeinschaften und Alleinerziehende getrennt ausgewiesen. Zahlen ohne Altersbeschränkung der Kinder

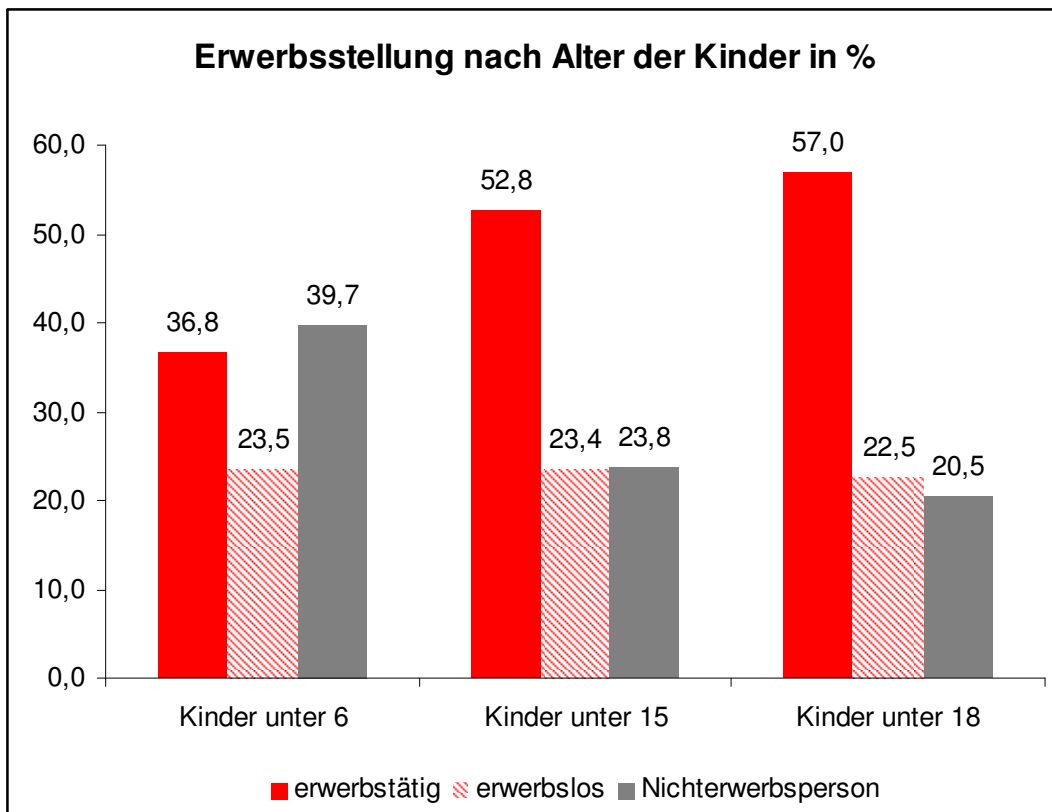
	1994	1996	2000	2002	2004	2006
Familien insgesamt	514	511,8	454,9	464	452,9	441,5
Ehepaare	341,9	328,5	282,1	262,2	245,8	237,3
Lebensgemeinschaften						51,5
Alleinerziehende	172,1	183,4	172,8	201,8	206,3	152,7



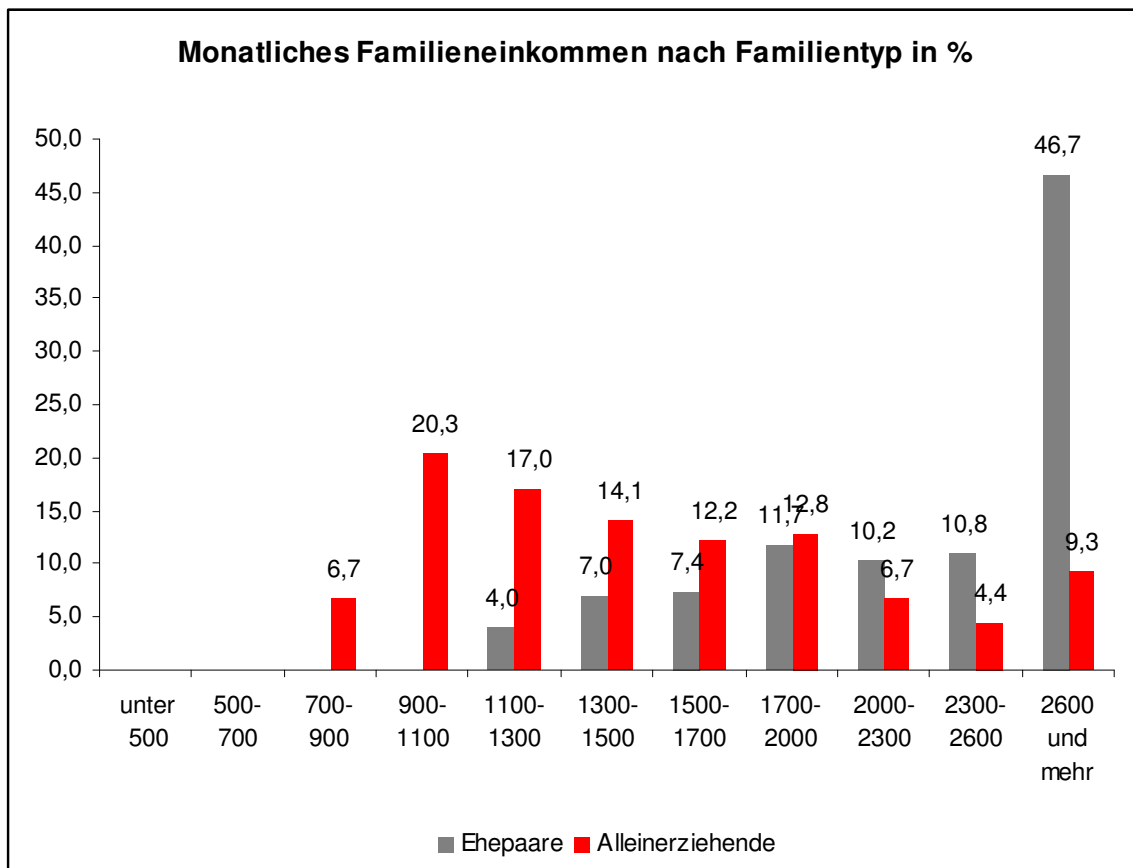
Familien mit Kindern unter 18 Jahren im Jahr 2006	in 1000	in %	Zahl der Kinder
Ehepaare	174,4	53,0	281,8
Lebensgemeinschaften	48,3	14,7	67,9
Alleinerziehende	106,3	32,3	143,8
davon Mütter	97,1	29,5	132,5
davon Väter	9,2	2,8	11,3
Familien insgesamt	329	100	493,6



Alleinerziehende nach Alter der Kinder	in 1000	%
Kinder unter 6	34,5	32,5
Kinder unter 15	82,4	77,5
Kinder unter 18	106,3	



Erwerbsstellung	Erwerbs-tätig	%	Erwerbs-los	%	Nicht-erwerbs-person	%	gesamt
Kinder unter 6	12,7	36,8	8,1	23,5	13,7	39,7	34,5
Kinder unter 15	43,5	52,8	19,3	23,4	19,6	23,8	82,4
Kinder unter 18	60,6	57,0	23,9	22,5	21,8	20,5	106,3



Einkommen nach Familientyp	Ehepaare	%	Alleinerziehende	%
unter 500				
500-700				
700-900			10,3	6,7
900-1100			22,6	20,3
1100-1300	9,5	4,0	26	17,0
1300-1500	16,6	7,0	21,6	14,1
1500-1700	17,5	7,4	18,7	12,2
1700-2000	27,7	11,7	19,6	12,8
2000-2300	24,3	10,2	10,2	6,7
2300-2600	25,7	10,8	6,7	4,4
2600 und mehr	110,9	46,7	14,2	9,3
gesamt	237,3	100,0	152,7	100,00